

VRBA SYS, S.R.O.



VRBORTÁL

STRAVOVACÍ SYSTÉM

UŽIVATELSKÝ MANUÁL

verze 2019/12.01

Ing. Milan Babka

18.12.2019

Tento dokument popisuje uživatelské obrazovky aplikací informačního systému VRBORTÁL. Dokument je určen konečnému uživateli k seznámení se samotnou aplikací, rozsahem, významem jednotlivých symbolů, výstupy a samotným ovládáním aplikace.

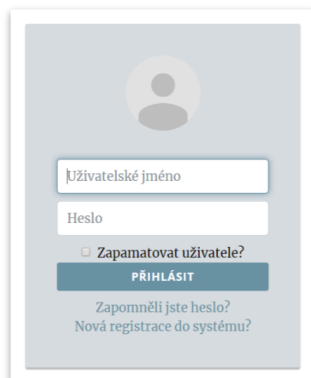
Obsah

1. PŘIHLÁŠENÍ	3
2. UŽIVATEL.....	3
2.1. ZMĚNA HESLA.....	3
2.2. DVOUFAKTOROVÉ PŘIHLÁŠENÍ.....	4
2.3. REGISTRACE NOVÉHO UŽIVATELE	5
2.4. OBNOVENÍ ZAPOMENUTÉHO HESLA.....	5
3. STRAVOVACÍ SYSTÉM.....	6
3.1. SEZNAM OBRAZOVEK	7
3.2. MENU	7
3.3. HARDWARE	8
3.3.1. TAGS	8
3.3.2. ČTEČKA	8
3.3.3. TERMINÁL.....	8
3.4. PŘEHLEDOVÁ OBRAZOVKA	9
3.5. OBJEDNÁVKY ADMIN.....	10
3.6. OBJEDNÁVKY UŽIVATEL.....	10
3.7. NOVÁ OBJEDNÁVKA	11
3.8. HODNOCENÍ JÍDLA	12
3.9. REPORTY.....	13
4. PŘÍLOHY.....	14
4.1. PŘÍLOHA A – SEZNAM OBRÁZKŮ.....	14

1. PŘIHLÁŠENÍ

K informačnímu systému lze přistoupit z jakéhokoliv zařízení s přístupem k veřejné síti INTERNET, které je vybaveno internetovým prohlížečem. K přihlášení do informačního systému použijte přidělené přístupové údaje.

Adresa: <http://portal.vrbasys.cz>



Obrázek 1: přihlášení

2. UŽIVATEL

Každý přihlášený uživatel má možnost si změnit přihlašovací údaje a způsob přihlašování do informačního systému.

2.1. ZMĚNA HESLA

Změnu hesla provedete kliknutím na své přihlašovací jméno v menu liště v horní části obrazovky. Po kliknutí na přihlašovací jméno se zobrazí dialog, ve kterém si vyberete položku **ZMĚNA HESLA**. Pro změnu hesla musíte zadat stávající heslo a dvakrát zadat heslo nové. Po potvrzení dialogu je heslo změněno. V případě zadání chybných údajů, budete upozorněni varovným hlášením informačního systému.



Obrázek 2: změna hesla

2.2. DVOUFAKTOROVÉ PŘIHLÁŠENÍ

Informační systém umožňuje dvoufaktorové přihlášení, tedy klasické pomocí uživatelského jména a hesla a vložení kódu z SMS. SMS je poslána na telefonní číslo přidělené k uživatelskému účtu. Tedy je zapotřebí vložit telefonní číslo k uživatelskému účtu, jinak dvoufaktorové přihlášení nebude funkční.

Zadání telefonního čísla provedete kliknutím na své přihlašovací jméno v menu liště v horní části obrazovky. Po kliknutí na přihlašovací jméno se zobrazí dialog, ve kterém si vyberete položku **TELEFONNÍ ČÍSLO** zadejte.

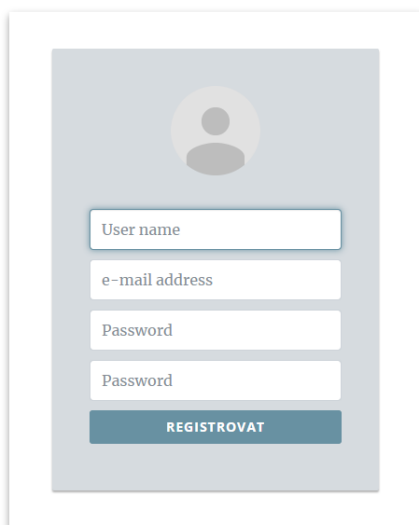
Zapnutí či vypnutí dvoufaktorového přihlášení provedete aktivací tlačítka **ENABLE** či **DISABLE** Změnu hesla provedete kliknutím na své přihlašovací jméno v menu liště v horní části obrazovky. Po kliknutí na přihlašovací jméno se zobrazí dialog, ve kterém si vyberete položku **ZMĚNA HESLA** ve stejném dialogovém okně jako je změna hesla či zadání telefonního čísla.



Obrázek 3: dvoufaktorové přihlášení

2.3. REGISTRACE NOVÉHO UŽIVATELE

Tato kapitola popisuje registraci nového uživatele do informačního systému VRBORTÁL. Vyvolejte přihlašovací obrazovku aktivací tlačítka **PŘIHLÁŠENÍ** v úvodní obrazovce nebo v horní liště vpravo. V přihlašovacím dialogu aktivujte položku **NOVÁ REGISTRACE DO SYSTÉMU?** Po aktivaci položky systém nabídne formulář pro vložení nového uživatele. K registraci je zapotřebí vložit uživatelské jméno, emailovou adresu a heslo. Stiskem tlačítka **REGISTROVAT** provedete registraci nového uživatele do informačního systému VRBORTÁL. Pokud uživatelské jméno nebo emailová adresa v systému jsou již zaregistrovány, pak vás systém upozorní varovným hlášením. Po registraci vám systém do emailové adresy pošle potvrzovací link, který slouží k potvrzení emailové adresy k uživatelskému účtu. Bez tohoto potvrzení nebude fungovat obnova hesla při jeho ztrátě.

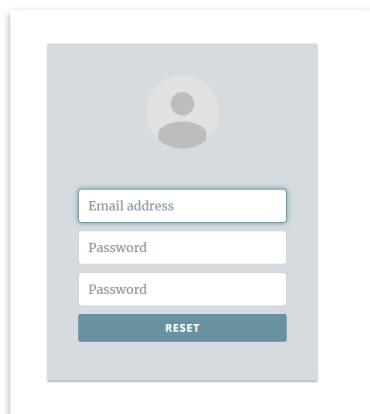


Obrázek 4: registrace nového uživatele

2.4. OBNOVENÍ ZAPOMENUTÉHO HESLA

V případě zapomenutí hesla, systém umožňuje jeho obnovu. Heslo lze obnovit pouze v případě, že znáte emailovou adresu přidělenou k uživatelskému účtu a potvrdily jste emailovou adresu při registraci účtu.

Vyvolejte přihlašovací obrazovku aktivací tlačítka **PŘIHLÁŠENÍ** v úvodní obrazovce nebo v horní liště vpravo. V přihlašovacím dialogu aktivujte položku **ZAPOMNĚLI JSTE HESLO?** Po aktivaci položky systém nabídne formulář pro obnovu hesla. V nabídnutém formuláři zadejte emailovou adresu přidělenou k vašemu uživatelskému účtu a aktivujte tlačítko **POSLAT**. Systém vám do emailové schránky pošle link pro obnovu hesla k účtu. Po aktivaci linku ve zprávě, systém otevře nový formulář pro obnovu hesla. V nabídnutém formuláři vložte emailovou adresu a nové heslo.

**Obrázek 5: obnovení zapomenutého hesla**

3. STRAVOVACÍ SYSTÉM

Webová aplikace, určena pro firmy, v podobě objednávkového systému, který umožňuje zaměstnancům firmy objednávat jídlo, měnit objednávky nebo hodnotit jídlo. Aplikace dále nabízí uživatelům měsíční nebo denní přehledy ve formě webové stránky nebo také PDF dokumentu.

Stravovací systém je přístupný pouze řádně přihlášeným uživatelům s právy přístupu ke stravovacímu systému. Právo k přístupu určuje pouze administrátor systému, nelze přiřadit uživatelsky. Řádně přihlášenému uživateli s přístupem ke stravovacímu systému se zobrazí po přihlášení přehledové okno s identifikací restauračního zařízení a firmy, která od restauračního zařízení odebírá jídla. Toto okno slouží také jako vstupní link do aplikace **STRAVOVÁNÍ**.

Stravovací systém umožňuje spolupráci s terminály s aplikačním software pro stravovací systém. K těmto terminálům jsou připojeny čtečky zaměstnaneckých karet, tedy zaměstnanci společnosti pouze při práci se systémem využívají své zaměstnanecké karty. Stravovací systém umožňuje rovněž ruční zadávání objednávek bez připojeného terminálu s pohodlím doma s využitím SMART zařízení s připojením k veřejné síti INTERNET v podobě PC, telefon, tablet a jiné.










Restaurant CITY	
stravování	
Název	Hodnota
Společnost	PE Holding, s.r.o.
Adresa	Pražská 5569
Město	Chomutov
PSČ	43001
Zaměstnanců	67
Objednávky	19
Aktualizace	10.12.2019 10:56

Obrázek 6: stravovací systém

3.1. SEZNAM OBRAZOVEK

- Přehledová obrazovka
- Objednávky: Admin
- Objednávky: User
- Nová objednávka
- Hodnocení jídla

3.2. MENU

-  Přehledová obrazovka
-  Objednávky
-  Seznam zaměstnanců
-  Plánování
-  Úvodní obrazovka
-  Rozevírací menu
- 

3.3. HARDWARE

3.3.1. TAGS



Obrázek 7: docházkový systém – tags

3.3.2. ČTEČKA



Obrázek 8: stravovací systém – čtečka

3.3.3. TERMINÁL





Obrázek 9: stravovací systém – terminály

3.4. PŘEHLEDOVÁ OBRAZOVKA

Přehledová obrazovka stravovacího systému je dostupná všem řádně přihlášeným uživatelům bez rozdílu přidělené role. Obrazovka nabízí denní přehled nabídky jídla se souhrnnými odebíranými počty a detailním rozpisem na uživatele.



V horní části je umístěna komponenta kalendáře pro výběr data. Tlačítko **ZOBRAZIT** slouží pro zobrazení přehledu za vybrané datum. Tlačítko **STÁHNI** slouží pro stažení přehledu ve formátu PDF.

Ve spodní části obrazovky jsou umístěny dvě ikonky  , které slouží pro stažení týdenních nabídek pro aktuální a následující týden. Stažený přehled je ve formátu PDF.

ZOBRAZIT
STÁHNI

ID	Jídlo	Celkem
P	Polévka: Brokolicový krém A7,9	1
1	100g Přírodní hovězí pečené, bramb.knedlík, špenát A1,3	2
2	250gsk Kuře a lá kachna (med.jablko), stouchaný brambor A1,7	3
3	350g Špagety Neapolitana s parmazánem (rajč.,mrkev,oliv.olej) A1,3,7	5
4	Z provozních důvodů nelze. Děkujeme za pochopení.	0
5	350g Salát: Zelný s kuřecím masem A7	0
6	1ks Bageta tuňáková (tuňák,máslo,č.cib.,salát) A1,3,4,7	1
7	120g Fit: Kuřecí prsíčko v jogurtu, zelný salát s mrkví A7	1

Jídlo	Jméno	Celkem
1	100g Přírodní hovězí pečené, bramb.knedlík, špenát A1,3	1
2	100g Přírodní hovězí pečené, bramb.knedlík, špenát A1,3	1
3	120g Fit: Kuřecí prsíčko v jogurtu, zelný salát s mrkví A7	1
4	1ks Bageta tuňáková (tuňák,máslo,č.cib.,salát) A1,3,4,7	1
5	250gsk Kuře a lá kachna (med.jablko), stouchaný brambor A1,7	1
6	250gsk Kuře a lá kachna (med.jablko), stouchaný brambor A1,7	1
7	250gsk Kuře a lá kachna (med.jablko), stouchaný brambor A1,7	1
8	350g Špagety Neapolitana s parmazánem (rajč.,mrkev,oliv.olej) A1,3,7	1
9	350g Špagety Neapolitana s parmazánem (rajč.,mrkev,oliv.olej) A1,3,7	1
10	350g Špagety Neapolitana s parmazánem (rajč.,mrkev,oliv.olej) A1,3,7	1
11	350g Špagety Neapolitana s parmazánem (rajč.,mrkev,oliv.olej) A1,3,7	1
12	350g Špagety Neapolitana s parmazánem (rajč.,mrkev,oliv.olej) A1,3,7	1
13	Polévka: Brokolicový krém A7,9	1

Obrázek 10: stravovací systém – přehled

3.5. OBJEDNÁVKY ADMIN

Tato obrazovka je určena pouze pro uživatele s rolí administrátora stravovacího systému. Tento uživatel má možnost tvořit či upravovat objednávky všem registrovaným zaměstnancům firmy.

Obrazovka vykresluje tabulku se jmenným seznamem všech registrovaných zaměstnanců ke stravovacímu subjektu. Každý záznam v tabulce vypisuje jméno a příjmení zaměstnance, jeho osobní číslo ve firmě, počet objednávek v aktuálním měsíci a tlačítko pro tvorbu či úpravu objednávek.

V horní části obrazovky je umístěné tlačítko GENEROVAT s číselným údajem, který udává počet neukončených objednávek. Aktivací tlačítka dojde k vygenerování přehledu pro objednání a jeho stažení ve formátu PDF. Po vygenerování přehledu, se číselník vynuluje. Report nabízí souhrnný denní report jídel k objednání s detailním rozpisem dle uživatelů.

Obrazovka dále nabízí stažení souhrnného reportu objednávek všech uživatelů s číselným označením jídla v souladu s nabídkou dodavatele jídel. V obrazovce jsou implementovány dvě grafické komponenty – komponenta kalendáře s možností výběru týdne a tlačítko STÁHNI pro stáhnutí reportu.



Číslo	Příjmení	Jméno	Počet objednávek	Objednávka
183		Milan	10	Objednávka
58		Jan	0	Objednávka
459		Lukáš	0	Objednávka
663		Petra	0	Objednávka
545		Pavol	0	Objednávka
7		Robert	0	Objednávka
352		František	0	Objednávka
671		Miroslav	0	Objednávka
686		Lucie	0	Objednávka
594		Vlasta	0	Objednávka
593		David	0	Objednávka

Obrázek 11: stravovací systém – objednávky

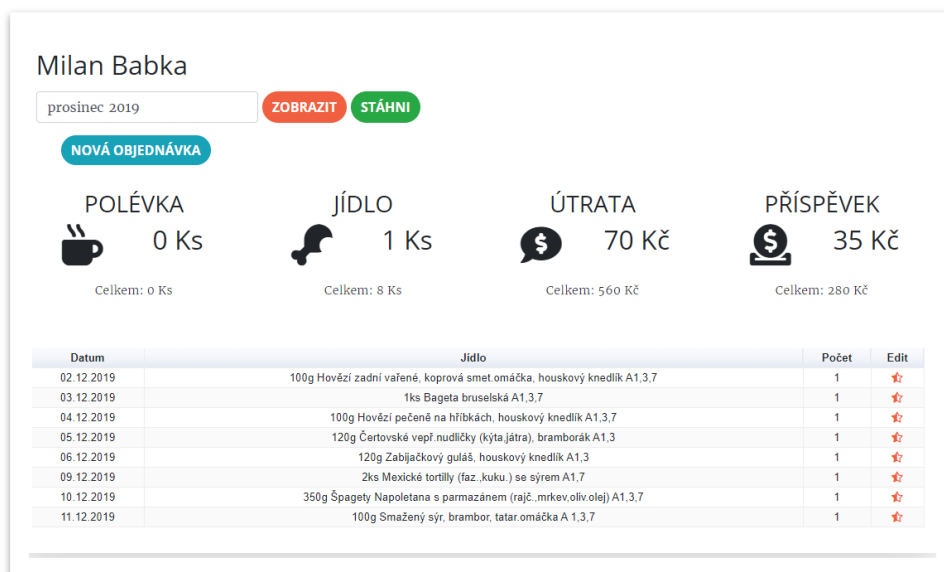
3.6. OBJEDNÁVKY UŽIVATEL

Tato obrazovka je přístupná pro každého řádně přihlášeného uživatele s právy ke stravovacímu systému. Obrazovka nabízí data uživatele za zvolené časové období, kde časovým obdobím je jeden kalendářní měsíc.

V horní části je umístěna komponenta kalendáře pro výběr data. Tlačítko ZOBRAZIT slouží pro zobrazení přehledu uživatele za vybrané datum. Tlačítko STÁHNI slouží pro stažení přehledu ve formátu PDF. Ve střední části jsou umístěné informace k aktuálnímu dnu a souhrnné informace za zvolené časové období.

Ve spodní tabulce jsou uvedeny provedené objednávky za zvolené časové období. Jednotlivé záznamy odpovídají právě jedné objednávce, kde si jídlo můžete také ohodnotit pro budoucí volbu objednávky. Pokud objednávka ještě nebyla dodána a lze ji změnit, můžete ji zahodit aktivací ikony **KOŠ**. Pokud objednávku nelze změnit, je aktivní ikona **HVĚZDA**, která zpřístupňuje obrazovku pro hodnocení jídla.

V horní části obrazovky je umístěno tlačítko **NOVÁ OBJEDNÁVKA**, které zpřístupňuje okno pro novou či editaci stávající objednávky v aktuálním měsíci. Nová objednávka je popsána v kapitole níže.



Milan Babka

prosinec 2019 **ZOBRAZIT** **STÁHNI**

NOVÁ OBJEDNÁVKA

POLÉVKA 0 Ks **JÍDLO** 1 Ks **ÚTRATA** 70 Kč **PŘÍSPĚVEK** 35 Kč

Celkem: 0 Ks Celkem: 8 Ks Celkem: 560 Kč Celkem: 280 Kč

Datum	Jídlo	Počet	Edit
02.12.2019	100g Hovězí zadní vařené, koprová smet omáčka, houskový knedlík A1,3,7	1	★
03.12.2019	1ks Bageta bruselská A1,3,7	1	★
04.12.2019	100g Hovězí pečené na hříbkách, houskový knedlík A1,3,7	1	★
05.12.2019	120g Čertovské vepř. nudličky (křta,játra), bramborák A1,3	1	★
06.12.2019	120g Zabijačkový guláš, houskový knedlík A1,3	1	★
09.12.2019	2ks Mexické tortilly (faz.,kuku.) se sýrem A1,7	1	★
10.12.2019	350g Špagety Napoletana s parmazánem (rajč.,mrkev,oliv.olej) A1,3,7	1	★
11.12.2019	100g Smažený sýr, brambor, tatar.omáčka A 1,3,7	1	★

Obrázek 12: stravovací systém – objednávky

3.7. NOVÁ OBJEDNÁVKA

Tato obrazovka je přístupná pro každého řádně přihlášeného uživatele s právy ke stravovacímu systému. Obrazovka nabízí data uživatele za zvolené časové období, kde časovým obdobím je jeden kalendářní týden.

V horní části je umístěna komponenta kalendáře pro výběr data. Tlačítko **ZOBRAZIT** slouží pro zobrazení přehledu uživatele za vybrané časové období. Ve spodní tabulce je uvedena nabídka jídel za zvolené časové období. Jednotlivé záznamy odpovídají právě jedné objednávce. Kde u každého záznamu je uveden název jídla, datum nabídky, tlačítka +/- pro přidání/odebrání jídla z objednávky a skupina hvězd, která udává průměrné hodnocení jídla všech uživatelů z minulosti.

Jídlo přidáme do objednávky aktivací tlačítka +, naopak jídlo odebereme aktivací tlačítka -. Systém umožňuje objednat více jídel v jeden den. Pokud jídlo nelze objednat (z důvodu uplynutí intervalu pro objednání), tak systém pro toto datum nabídku nezobrazuje, tedy nelze odebrat, přidat ani změnit.

Uživatel:

Jméno: Příjmení: Osobní číslo:

Nabídka dne:

ZOBRAZIT

ID	Datum	Jídlo	Objednávka	Hodnocení
1,167	16.12.2019	Polévka: Hovězí s těstovinami A1,3,9	- 0 +	☆☆☆☆☆ / 0
1,168	16.12.2019	120g Segedínský guláš, houskový knedlík A1,3,7	- 0 +	☆☆☆☆☆ / 0
1,169	16.12.2019	350g Špagety s kuřecím masem a sýrem A1,3,7	- 0 +	★★★★☆ / 1
1,170	16.12.2019	100g Smažený Sedlčanský hermelín, brambor, tatarská omáčka A1,3,7,10	- 0 +	☆☆☆☆☆ / 0
1,171	16.12.2019	120g (změna pořadí) Fit: Marin.vepř.kotlet s hráškovou omeletou A1,3	- 0 +	☆☆☆☆☆ / 0
1,172	16.12.2019	350g Salát: Šopský A7	- 0 +	☆☆☆☆☆ / 0
1,173	16.12.2019	1ks Bageta se šunkou a sýrem A1,3,7	- 0 +	☆☆☆☆☆ / 0
1,174	16.12.2019	200g (změna pořadí) P:Vepř.krkovička na česneku a feferonkách, amer.brambor	- 0 +	☆☆☆☆☆ / 0
1,175	17.12.2019	Polévka: Frankfurtská A1,9	- 0 +	☆☆☆☆☆ / 0
1,176	17.12.2019	120g Plněná hovězí roláda, bramb.knedlík, špenát A1,3	- 0 +	☆☆☆☆☆ / 0
1,177	17.12.2019	250g Maminčino kuře (grill.stehno,těst.s.kuř.játry) A1,3	- 0 +	☆☆☆☆☆ / 0

Obrázek 13: stravovací systém - nová objednávka

3.8. HODNOCENÍ JÍDLA

Tato obrazovka je přístupná pro každého řádně přihlášeného uživatele s právy ke stravovacímu systému. Obrazovku lze vyvolat z obrazovky **OBJEDNÁVKY UŽIVATEL** popsané výše v textu aktivací symbolu HVĚZDA v záznamu tabulky objednávek.

Obrazovka vykresluje historii hodnocení přihlášeného uživatele a celkové hodnocení všech uživatelů. Ve spodní části je možnost pro hodnocení vybraného jídla. Hodnocení provedete kliknutím na počet hvězd a stiskem tlačítka **HODNOTIT**. Stiskem tlačítka dojde k automatickému uzavření stránky a vrácení zpět do obrazovky **OBJEDNÁVKY UŽIVATEL**.

CELKOVÉ HODNOCENÍ

1ks Bageta bruselská A1,3,7

★★★☆☆ Moje: 1 hodnocení

★★★☆☆ Celkem: 1 hodnocení

DNEŠNÍ HODNOCENÍ

★★★★☆

HODNOTIT

Obrázek 14: stravovací systém - hodnocení

3.9. REPORTY

Stravovací systém implementuje několik druhů reportu:

- **PŘEHLEDOVÁ OBRAZOVKA** – generuje denní report objednávek za vybraný den se souhrnným přehledem objednávek společně s detailní rozpiskou objednávek dle uživatelů. Z této obrazovky lze stáhnout i týdenní nabídku pro aktuální a příští týden
- **OBJEDNÁVKY ADMIN** – generuje report všech neukončených objednávek všech uživatelů
- **OBJEDNÁVKY UŽIVATEL** – generuje měsíční report objednávek přihlášeného uživatele

4. PŘÍLOHY

4.1. PŘÍLOHA A – SEZNAM OBRÁZKŮ

Obrázek 1: přihlášení.....	3
Obrázek 2: změna hesla	3
Obrázek 3: dvoufaktorové přihlášení	4
Obrázek 4: registrace nového uživatele	5
Obrázek 5: obnovení zapomenutého hesla.....	6
Obrázek 6: stravovací systém	6
Obrázek 7: docházkový systém – tags.....	8
Obrázek 8: stravovací systém – čtečka.....	8
Obrázek 9: stravovací systém – terminály.....	8
Obrázek 10: stravovací systém – přehled	9
Obrázek 11: stravovací systém – objednávky	10
Obrázek 12: stravovací systém – objednávky	11
Obrázek 13: stravovací systém - nová objednávka	12
Obrázek 14: stravovací systém - hodnocení.....	12